

**МУНИЦИПАЛЬНОЕ БЮДЖЕТНОЕ ОБЩЕОБРАЗОВАТЕЛЬНОЕ УЧРЕЖДЕНИЕ
«БИЛЬТОЙ-ЮРТОВСКАЯ СРЕДНЯЯ ШКОЛА»**

СОГЛАСОВАНО:

Председатель профкома:

 /Исмаилова М.А./

Протокол № 01 от 29.08.2018г.



утверждаю:

Директор /Самбиева М.М./

Приказ №146 от 29.08.2018г.

**Инструкция о мерах пожарной безопасности
при проведении окрасочных работ**

1. Настоящая *инструкция о мерах пожарной безопасности при проведении окрасочных работ* разработана согласно Постановлению Правительства РФ от 25 апреля 2012 г. № 390 «О противопожарном режиме» в редакции от 30 декабря 2017г, Федеральному закону от 30 декабря 2009г №384-ФЗ "Технический регламент о безопасности зданий и сооружений" в редакции на 02.07.2013г; Федеральному Закону РФ от 22.07.2008г №123-ФЗ «Технический регламент о требованиях пожарной безопасности» в редакции от 31 июля 2018г; требованиям Федерального закона №69-ФЗ от 21.12.1994г «О пожарной безопасности» в редакции от 29 июля 2018 года.
2. Данная инструкция определяет основные требования пожарной безопасности при производстве окрасочных работ (малярных работ) и является обязательной для выполнения всеми сотрудниками общеобразовательного учреждения.
3. К работе допускается технический персонал, прошедший периодический медицинский осмотр, соответствующий инструктаж по охране труда, пожарной безопасности, электробезопасности, ознакомленный с данной инструкцией о мерах пожарной безопасности при проведении окрасочных работ и не имеющий каких либо противопоказаний к выполнению такого рода работ.
4. Организация работ, устройства, размещение и эксплуатация окрасочного оборудования должны обеспечивать пожарную безопасность в соответствии с требованиями Правил противопожарного режима в РФ.
5. Для хранения порожней тары должна быть выделена специальная площадка вне окрасочного помещения. Порожняя тара должна своевременно удаляться с территории школы.
6. Системы и установки автоматической противопожарной защиты, средства пожаротушения должны находиться в исправном состоянии, а работники должны уметь пользоваться ими.
7. Тару из-под лакокрасочных материалов следует очищать мягкими скребками и щетками (из меди или алюминия).
8. Обтирочные материалы после употребления необходимо складывать в металлические ящики с крышками и по окончании работы выносить из помещений в специально отведенные места.
9. Запрещается:
 - 9.1. Проводить в краскозаготовительных и окрасочных помещениях работы связанные с применением открытого огня и искрообразованием (сварочные работы, работы на наждачных точилах и т.д.);

9.2. На окрасочных участках и в местах хранения красок и растворителей курить, разводить огонь, пользоваться паяльными лампами и электрическими паяльниками;
9.3. Во избежание взрыва освещать изнутри спичками или другими источниками огня банки, ведра, сосуды и другую тару, в которых находятся (или находились) лакокрасочные материалы;

9.4. Применять бензол, метанол и пиробензол в качестве растворителей и разбавителей для лакокрасочных материалов;

10. В случае возникновения пожара необходимо:

10.1. Немедленно сообщить об этом в пожарную охрану по телефону 101, указав адрес объекта, что горит, имеется ли опасность для людей, а также свою фамилию и номер телефона, с которого передается сообщение; поставить в известность директора школы;

10.2. Принять меры по эвакуации людей в соответствии с планом эвакуации;









10.3. Отключить вентиляционное оборудование, электроэнергию и приступить к тушению пожара первичными средствами пожаротушения (водой от внутренних пожарных кранов, огнетушителями);

10.4. Покидая помещения, плотно закрыть все окна и двери для предотвращения доступа свежего воздуха в зону горения;

10.5. Сообщить прибывшим пожарным подразделениям о причине возгорания, об обстановке на пожаре и принятых мерах.

С инструкцией ознакомлены

29.08.2019г.

	/ Билалова Д. М./
	/Этиева Т.Т./
	/Асхабова Е.Д./
	/Ахматукаева Д.З./
	/Ханбиева Л.Х./
	/Байтуева М.С./
	/Минсарова З.Р./
	/Самбиева Я.М./